PLANTA PRIMERA

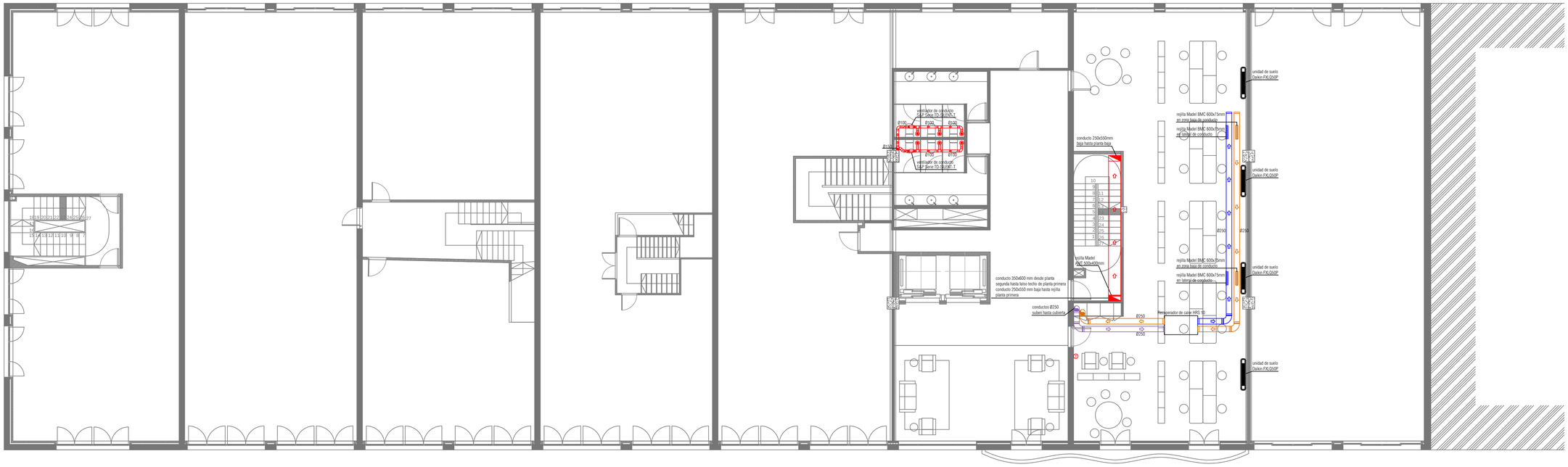

PLANTA BAJA

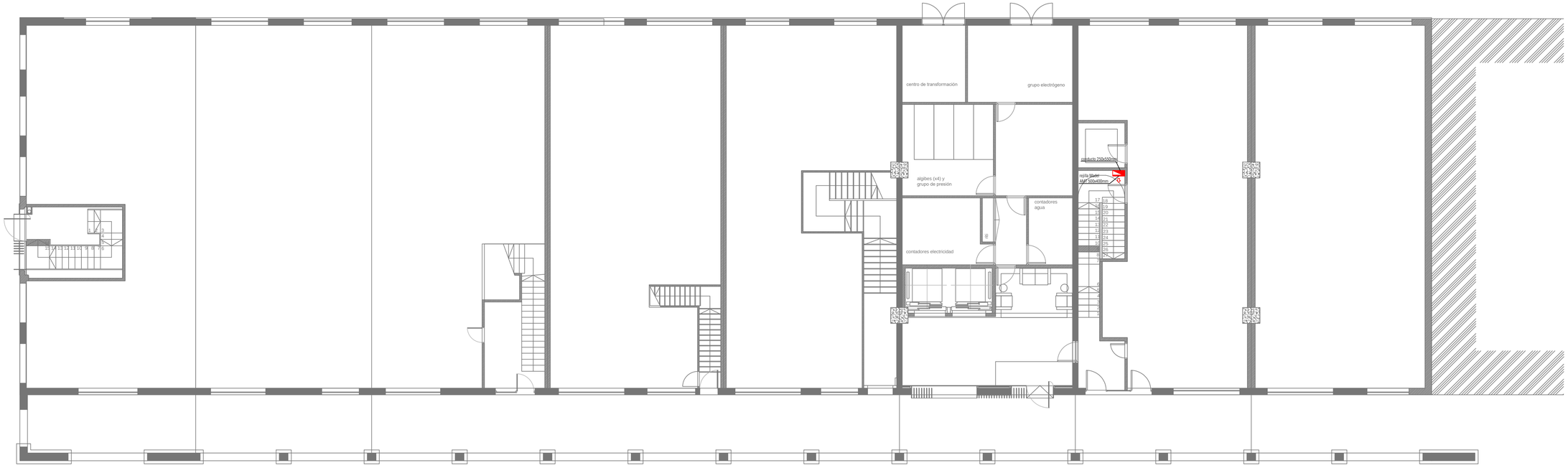

arco1 arco2 arco3 arco4 arco5 arco6 arco7 arco8 arco9 arco10 arco11 arco12 arco13 arco14 arco15

Detalles conductos

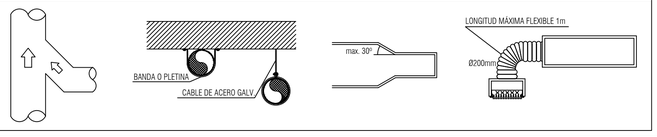

CRITERIOS DE INSTALACIÓN

- En primer lugar se realizará un a inspección inicial para conocer estado y situación de la edificación, espacios para equipos y recorridos futuras redes.
- Se replanteará la instalación de climatización y ventilación con la información anterior, con la D.F., incluido el espacio de los equipos respetando las distancias según fabricante.
- Se recalculará si fuese necesario dimensiones de redes para su implementación con los espacios disponibles.
- Las fichas técnicas de productos se entregará a la D.F. antes del inicio de la intalación.
- Las aberturas de extracción de los conductos deben taparse adecuadamente para evitar la entrada de escombros u objetos en los conductos antes de la colocación de los sistemas de protección definitivos.
- Para los anclajes de máquinas y conductos se tendrán en cuenta el aislamiento acústico y propagación de vibraciones.
- Los conductos flexible no superarán la longitud de 1m y se evitarán que queden aplastados.
- La red de ventilación se realizará en conducto de chapa de acero galvanizado con aislamiento interior.
- Al final de la instalación se regulará y equilibrará los caudales de la red de ventilación mediante sus compuertas de regulación y compuertas propias de las rejillas.

INSTALACIÓN DE CLIMATIZACIÓN

	tubería de ventilación		extractor de conducto
	tubería de ventilación extracción		sección vertical de conducto
	tubería de ventilación impulsión		sección vertical de conducto
	tubería de ventilación toma de aire exterior	T	termostato
	extractor baño		rejilla Madel AMT
	boca extracción madel BWC		rejilla Madel BMC
	compuerta antiretorno		rejilla Madel LMT-SP

Puerto de Vigo

Autoridad Portuaria de Vigo

proyecto	ACONDICIONAMIENTO DEL EDIFICIO SOPORTALES EN EL BERBÉS		
emplazamiento	AVENIDA DA BEIRAMAR / PUERTO PESQUERO DE VIGO		
arquitectos autores	MARÍA GONZÁLEZ FERRO JORDI CASTRO ANDRADE		MARÍA GONZÁLEZ FERRO JORDI CASTRO ANDRADE
director proyecto	JOSÉ ENRIQUE ESCOLAR PIEDRAS		JOSÉ ENRIQUE ESCOLAR PIEDRAS
plano	CLIMATIZACIÓN / PLANTAS BAJA Y PRIMERA	fecha	julio 2017
escala	1/100	nº plano	i11

El presente documento es copia de su original del que es el autor el arquitecto firmante. Su utilización total o parcial, así como su reproducción o cesión a terceros, requerirá de la previa autorización expresa de su autor, quedando en todo caso prohibida cualquier modificación unilateral del mismo.

Este plano deberá verificarse con los correspondientes de instalaciones y estructuras. Así mismo, el contratista comprobará las dimensiones y niveles indicados en los planos antes de su ejecución, advirtiendo a la dirección facultativa de cualquier diferencia existente.