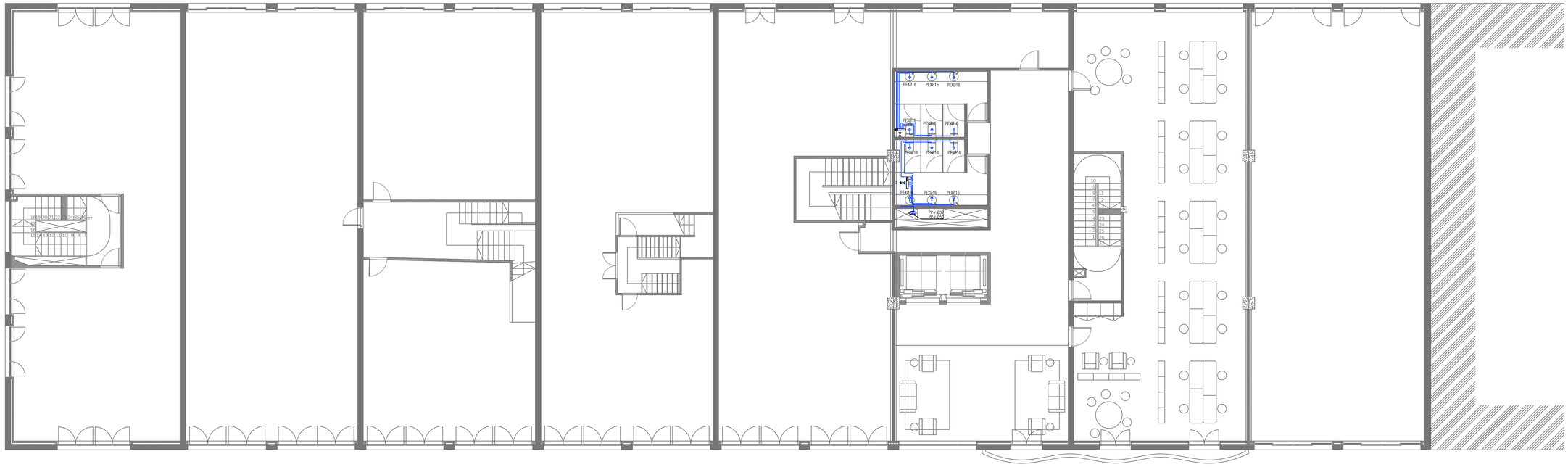

PLANTA PRIMERA

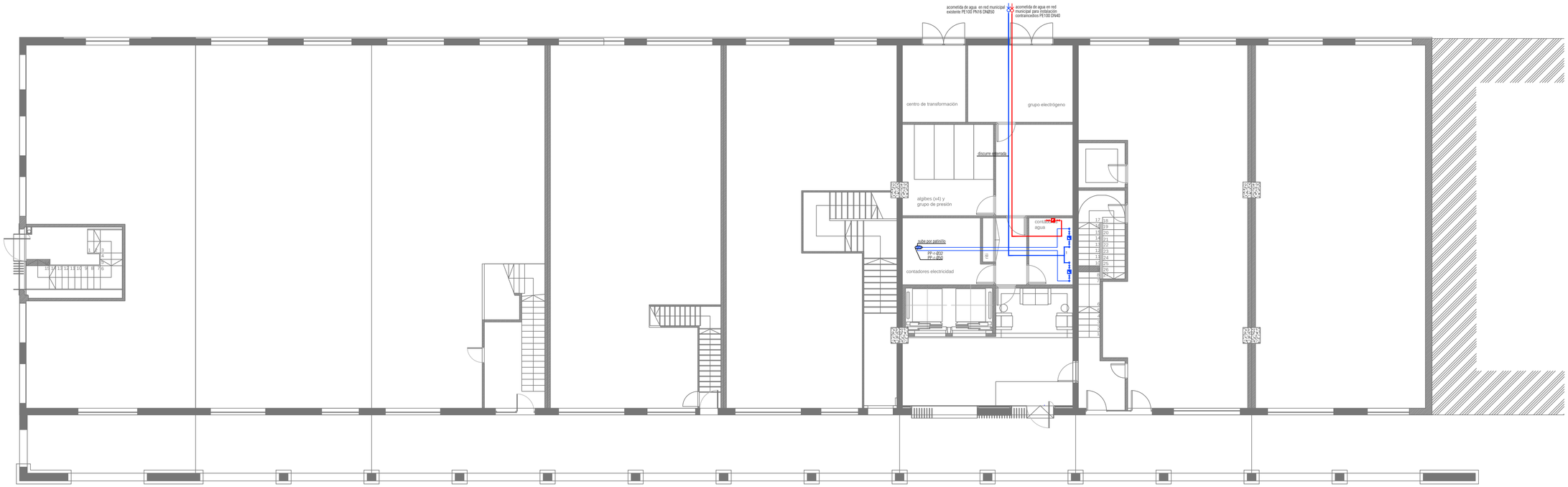

PLANTA BAJA

arco1 arco2 arco3 arco4 arco5 arco6 arco7 arco8 arco9 arco10 arco11 arco12 arco13 arco14 arco15

DIAMETROS DE CONEXIONES SEGÚN TABLA 4.2 DEL CTE DB HS.4	
lavabo	Ø 16mm
ducha	Ø 16mm
inodoro	Ø 16mm
urinario	Ø 16mm
grifo exterior en pistas	Ø 16mm

DETALLE DE COLECTORES DE DISTRIBUCIÓN

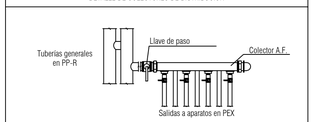

CRITERIOS GENERALES DE LA INSTALACIÓN

- Criterios generales de materiales en la instalación; Acometida general: PE100 PN16 atm. Instalación interior: Polipropileno copolímero random con fibra de vidrio PN 20atm./ PEX (polietileno reticulado)
- se replanteará la situación de las tomas en cada estancia con la dirección facultativa.
- se entregarán muestras de la tubería y el aislamiento a la dirección facultativa para su aprobación antes de su instalación.
- la instalación de agua fría se ejecutará en tubería de PP-r con aislamiento Armaflex AF-1 espesor 7-10mm.
- se aislarán los colectores de distribución con el mismo criterio que la tuberías.
- las tuberías desde colectores a aparatos de consumo se realizarán en tubería PEX con tubo corrugado de protección.
- todas las abrazaderas serán isofónicas.
- el instalador confirmará a la mayor brevedad posible con la empresa concesionaria municipal el lugar exacto de la acometida.
- se debe realizar una primera prueba de presión y de ausencia fugas en las tuberías cuando se acabe el trazado general de las mismas.

INSTALACIÓN DE FONTANERÍA

	canalización de agua fría		acometida
	canalización de agua enterrada bajo suelo		contador
	colector		
	llave de corte		
	grifo de agua fría		
	montante vertical		

Puerto de Vigo
Autoridad Portuaria de Vigo

proyecto	ACONDICIONAMIENTO DEL EDIFICIO SOPORTALES EN EL BERBÉS		
emplazamiento	AVÉNIDA DA BEIRAMAR / PUERTO PESQUERO DE VIGO		
arquitectos autores	MARÍA GONZÁLEZ FERRO JORDI CASTRO ANDRADE	MARÍA GONZÁLEZ FERRO JORDI CASTRO ANDRADE	
director proyecto	JOSÉ ENRIQUE ESCOLAR PIEDRAS	JOSÉ ENRIQUE ESCOLAR PIEDRAS	
plano	FONTANERÍA	PLANTAS BAJA Y PRIMERA	
fecha	julio 2017	escala	1/100
nº plano	i03		

El presente documento es copia de su original del que es el autor el arquitecto firmante. Su utilización total o parcial, así como su reproducción o cesión a terceros, requerirá de la previa autorización expresa de su autor, quedando en todo caso prohibida cualquier modificación unilateral del mismo.
Este plano deberá verificarse con los correspondientes de instalaciones y estructuras. Así mismo, el contratista comprobará las dimensiones y niveles indicados en los planos antes de su ejecución, advirtiendo a la dirección facultativa de cualquier diferencia existente.